




LUFTMASKER



Lav en løkke på hæklenålen



Stram den lidt til, ikke for stramt, slå hæklenålen om den garnet (ikke den korte ende) og træk den igennem løkken på nålen. Du har nu en luftmaske (1m)



Slå igen om tråden og træk igennem løkken på nålen, til du har det ønskede luftmaske antal.