




Stangmasker




Slå om, stik nålen i 3. lm fra nålen, slå om




Træk tråden igennem, slå om



Træk tråden igennem 2 masker på nålen, slå om



Træk tråden igennem de sidste 2 masker på nålen. Hækl 1 stm i hver luftmaske rækken ud.



Vend med 2 luftmasker. Hækl 1 stm i hver maske. Hækl igennem begge kæder du kan fra oven af maskerne.



Ret og vrang sider