




USYNLIG KNUDE




Læg trådenderne så de vender hver sin vej. Tag enden og lav en løkke over hen over den anden ende.



Læg enden over de to tråde og løft den op igennem den tredje. Træk tråden til.



Gør det samme med den anden ende. Der er nu to knuder på tråden.



Træk i de to lange ender, så knuderne samles på midten. Træk godt til. Klip enderne af og træk igen.



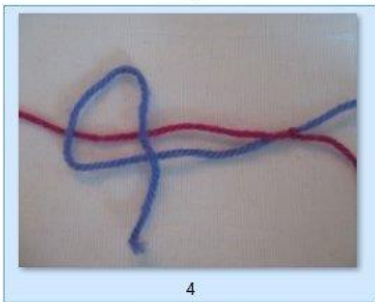
1



2



3



4




5



6



7



8

